



ТЕРРИТОРИАЛЬНЫЙ ОРГАН
ФЕДЕРАЛЬНОЙ СЛУЖБЫ
ГОСУДАРСТВЕННОЙ СТАТИСТИКИ
ПО РЕСПУБЛИКЕ САХА (ЯКУТИЯ)

РЫНКИ ТОВАРОВ И УСЛУГ

январь – сентябрь 2024 года

11.11.2024

СОДЕРЖАНИЕ

Розничная торговля	3
Общественное питание	10
Платные услуги населению	13
Оптовая торговля	17

1

Розничная торговля

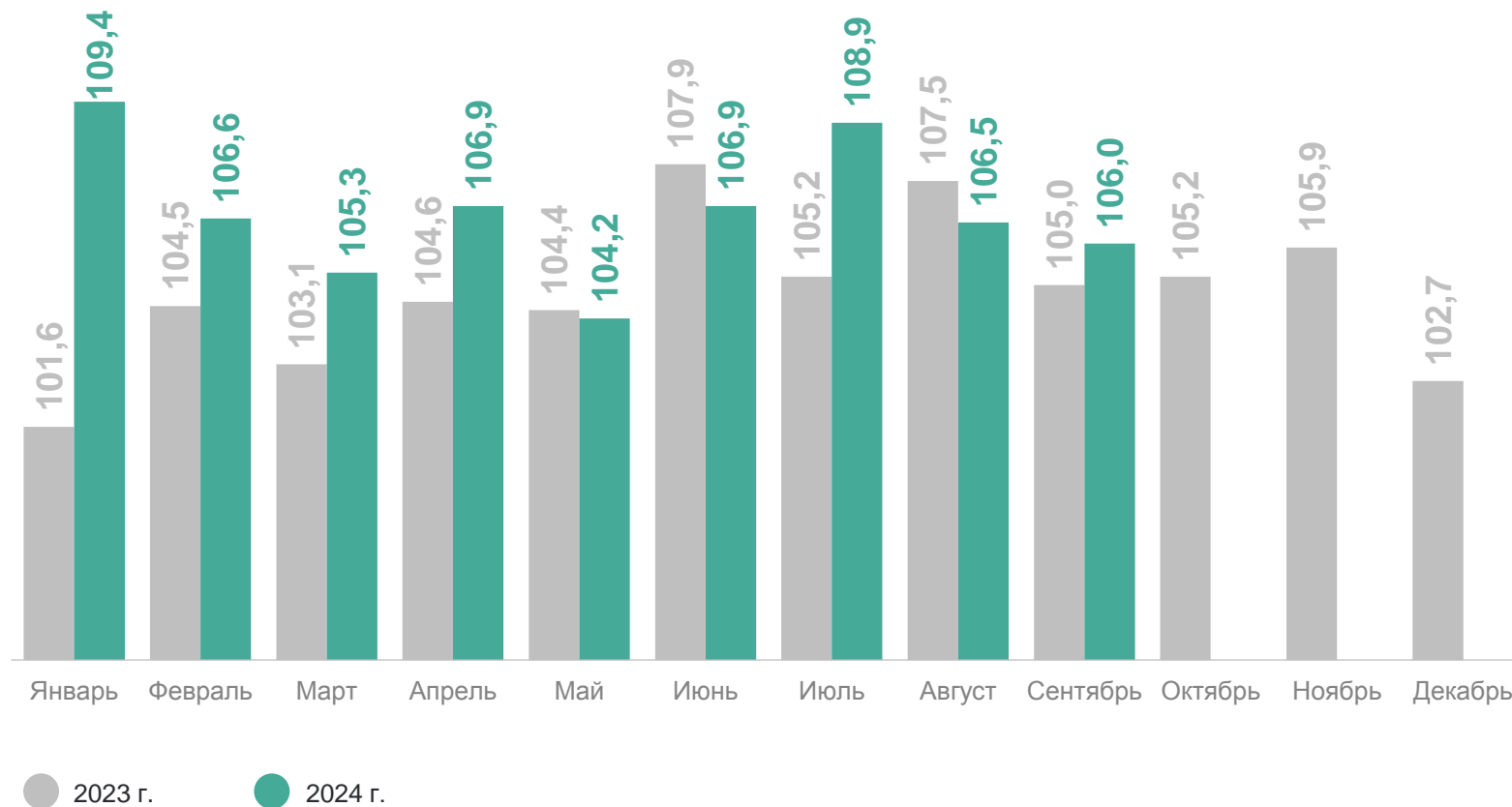
Динамика оборота розничной торговли,
в % к соответствующему месяцу предыдущего года*

январь – сентябрь 2024 г.

278 399,0 млн
рублей

в % к январю – сентябрю 2023 г.*

106,8



* Здесь и далее в материале темпы роста (снижения) приведены в сопоставимых ценах.

ОБОРОТ РОЗНИЧНОЙ ТОРГОВЛИ ПИЩЕВЫМИ ПРОДУКТАМИ, ВКЛЮЧАЯ НАПИТКИ, И ТАБАЧНЫМИ ИЗДЕЛИЯМИ

САХА(ЯКУТИЯ)СТАТ

январь – сентябрь 2024 г.

131 833,9 млн
рублей

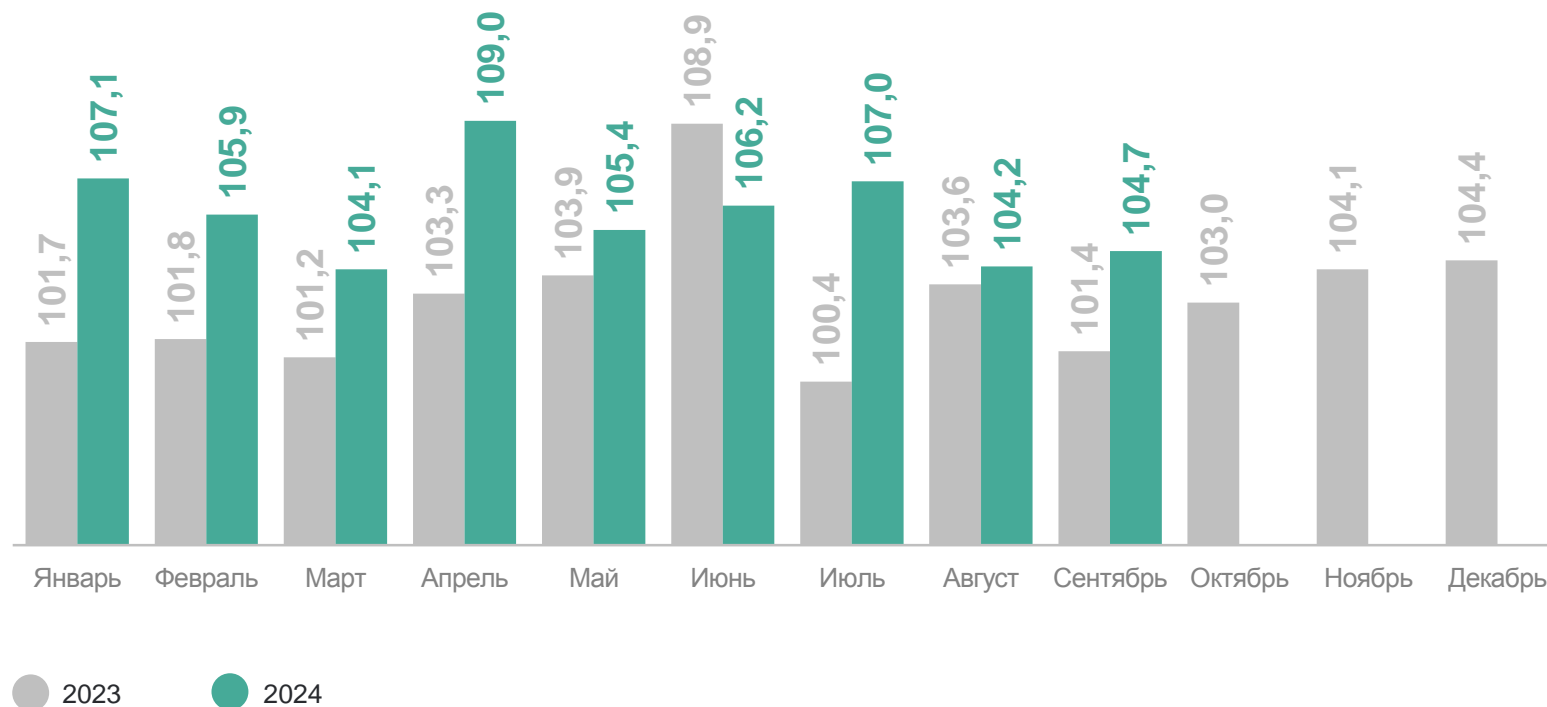
в % к январю – сентябрю 2023 г.

105,9

в % к общему обороту розничной
торговли

47,4

Динамика оборота розничной торговли пищевыми продуктами,
включая напитки, и табачными изделиями
в % к соответствующему месяцу предыдущего года



РОЗНИЧНАЯ ПРОДАЖА ОСНОВНЫХ ПРОДУКТОВ ПИТАНИЯ*

январь – сентябрь 2024 г. в % к январю – сентябрю 2023 г.

САХА(ЯКУТИЯ)СТАТ

Мясо и мясные
продукты

100,4 ↑

Молочные
продукты

113,5 ↑

Макаронные
изделия

119,0 ↑

Рыба, ракообразные
и моллюски

103,5 ↑

Кондитерские
изделия

110,1 ↑

Хлеб и хлебо-
булочные изделия

105,3 ↑

Животные масла
и жиры

85,5 ↓

Мука

79,9 ↓

Свежие овощи

117,1 ↑

Растительные
масла

108,1 ↑

Крупы

97,8 ↓

Свежие фрукты

119,8 ↑



Рост



Снижение

* В организациях, не относящихся к субъектам малого предпринимательства.

ОБОРОТ РОЗНИЧНОЙ ТОРГОВЛИ НЕПРОДОВОЛЬСТВЕННЫМИ ТОВАРАМИ

САХА(ЯКУТИЯ)СТАТ

январь – сентябрь 2024 г.

146 565,1 млн
рублей

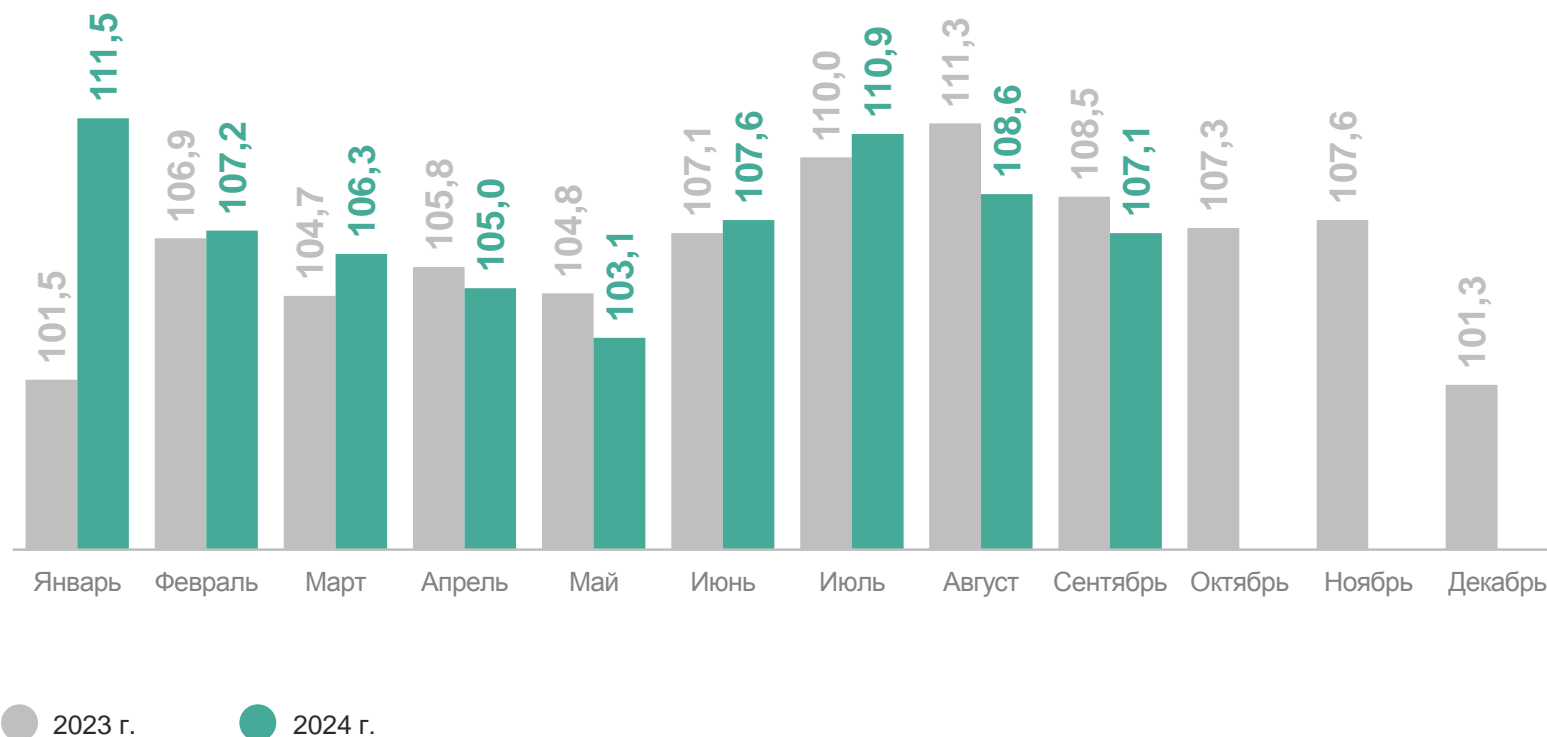
в % к январю – сентябрю 2023 г.

107,5

в % к общему обороту розничной
торговли

52,6

Динамика оборота розничной торговли непродовольственными товарами,
в % к соответствующему месяцу предыдущего года



РОЗНИЧНАЯ ПРОДАЖА НЕПРОДОВОЛЬСТВЕННЫХ ТОВАРОВ*

январь – сентябрь 2024 г. в % к январю – сентябрю 2023 г.

САХА(ЯКУТИЯ)СТАТ

Косметические
и парфюмерные
товары**

98,6 ↓

Книги

119,3 ↑

Лекарственные
средства

113,7 ↑

Бытовые
электротовары

105,6 ↑

Газеты и журналы

199,2 ↑

Ювелирные
изделия

109,8 ↑

Спортивное
оборудование
и спортивные товары

115,5 ↑

Мужская, женская
и детская одежда

105,8 ↑

Дизельное
топливо

112,6 ↑

Мобильные
телефоны

103,0 ↑

Обувь

108,8 ↑



Рост



Снижение

* В организациях, не относящихся к субъектам малого предпринимательства.

** Кроме мыла.

ОБОРОТ РОЗНИЧНОЙ ТОРГОВЛИ

январь – сентябрь 2024 г. в % к январю – сентябрю 2023 г.

САХА(ЯКУТИЯ)СТАТ

Значения по регионам Дальневосточного федерального округа

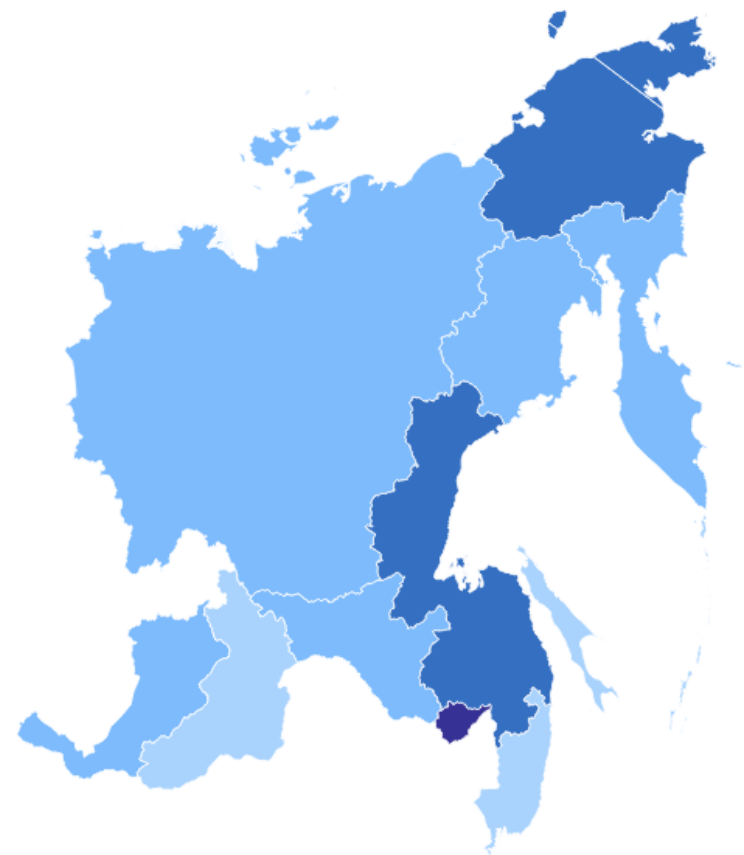


107,8

Российская Федерация

106,0

Дальневосточный федеральный округ



102,8-104,9 105,0-106,9 107,0-110,9 111,0-113,3

2

Общественное питание

Динамика оборота общественного питания,
в % к соответствующему месяцу предыдущего года

январь – сентябрь 2024 г.

26 269,6 млн
рублей

в % к январю – сентябрю 2023 г.

106,2



ОБОРОТ ОБЩЕСТВЕННОГО ПИТАНИЯ

январь – сентябрь 2024 г. в % к январю – сентябрю 2023 г.

САХА(ЯКУТИЯ)СТАТ

Значения по регионам Дальневосточного федерального округа



3

Платные услуги населению

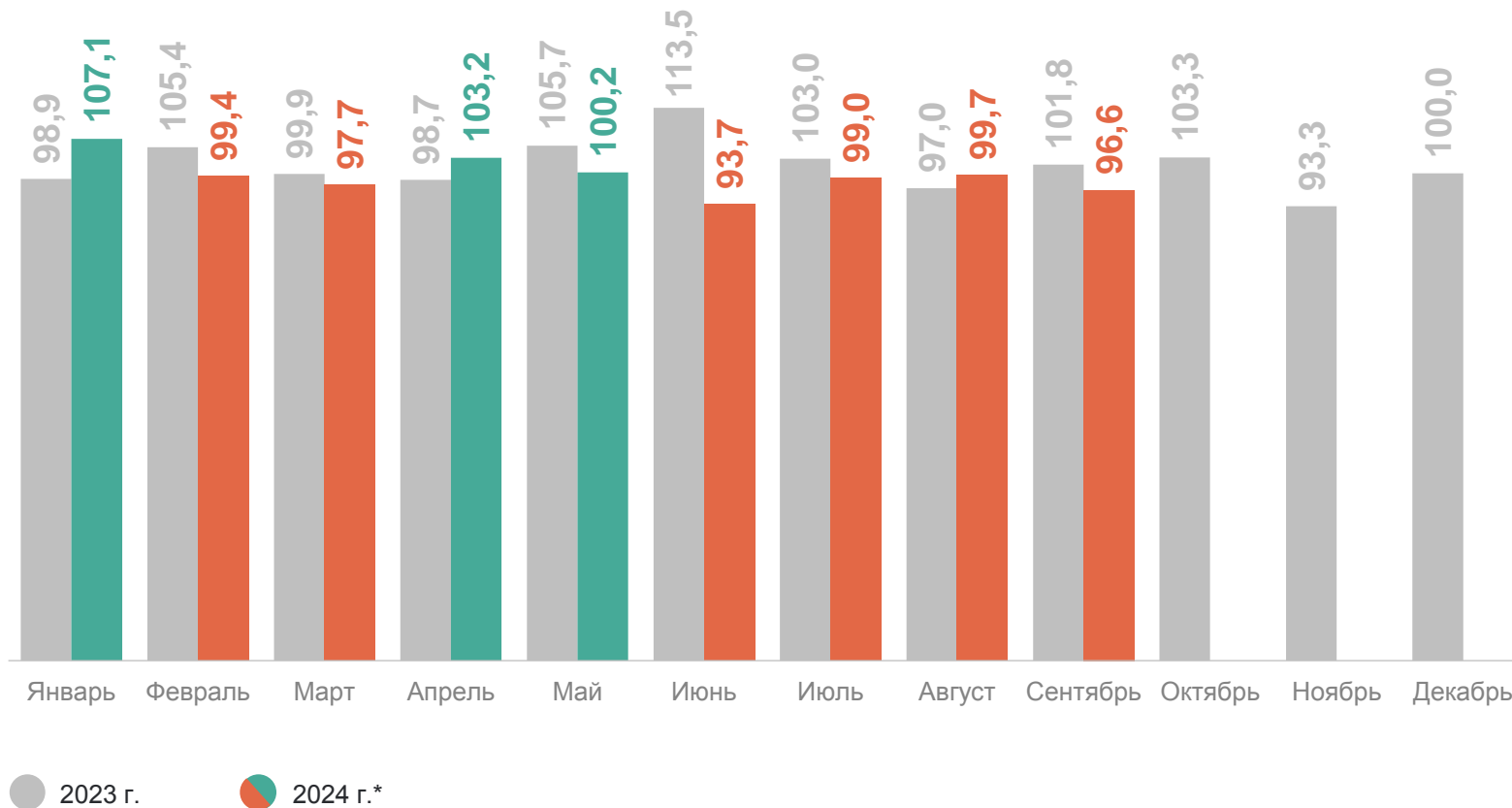
Динамика объема платных услуг населению,
в % к соответствующему месяцу предыдущего года

январь – сентябрь 2024 г.

86 012,8 млн рублей

в % к январю – сентябрю 2023 г.

99,4

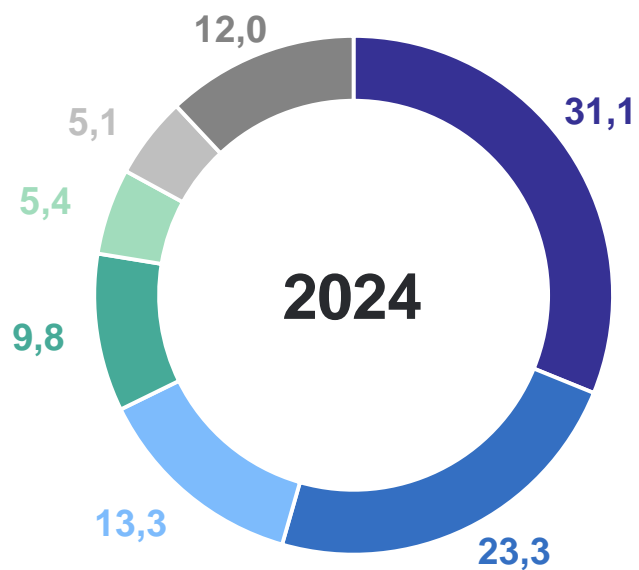
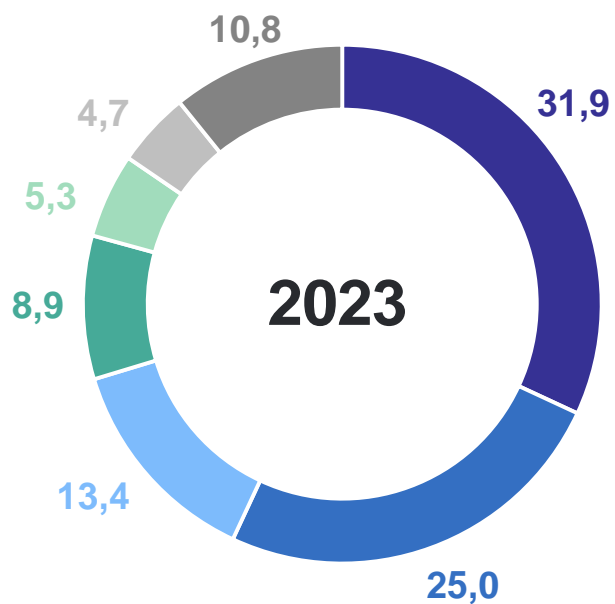


* Данные за август изменены в связи с уточнением респондентами ранее предоставленных оперативных данных.

СТРУКТУРА ОБЪЕМА ПЛАТНЫХ УСЛУГ НАСЕЛЕНИЮ ПО ВИДАМ

январь – сентябрь, в % к итогу

САХА(ЯКУТИЯ)СТАТ



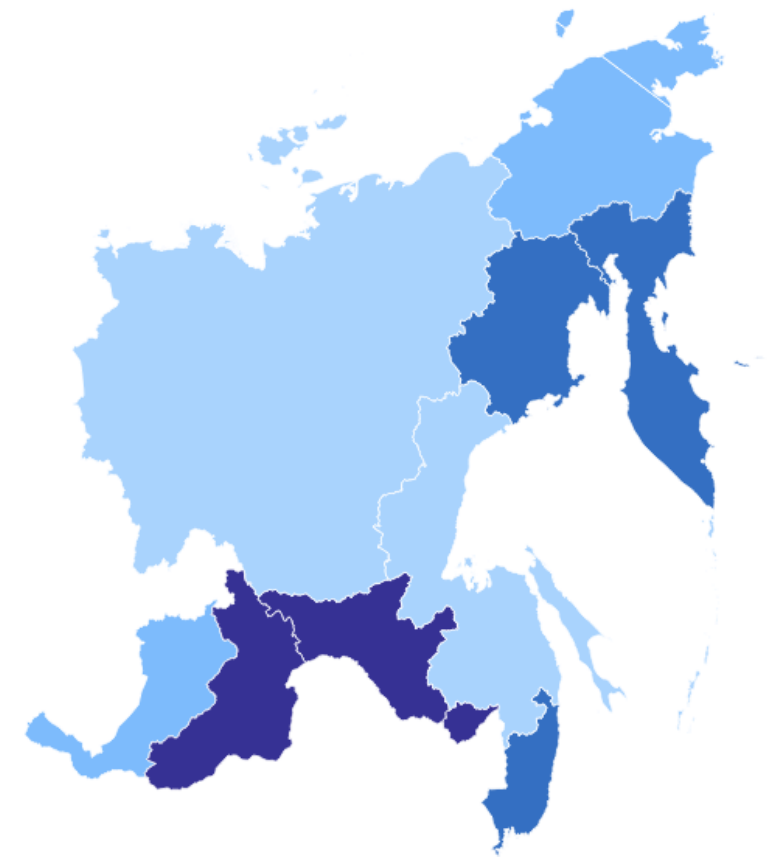
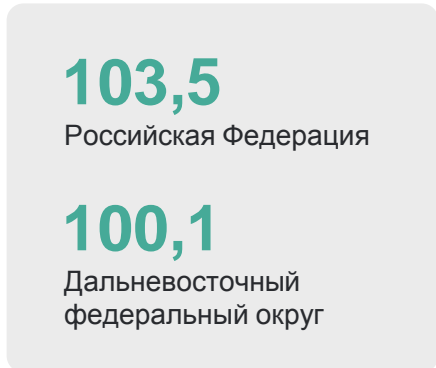
- Транспортные
- Жилищные, коммунальные
- Услуги почтовой связи и курьерские, телекоммуникационные
- Бытовые
- Системы образования
- Медицинские
- Прочие виды услуг

ОБЪЕМ ПЛАТНЫХ УСЛУГ НАСЕЛЕНИЮ

январь – сентябрь 2024 г. в % к январю – сентябрю 2023 г.

САХА(ЯКУТИЯ)СТАТ

Значения по регионам Дальневосточного федерального округа



● 95,7-99,9 ● 100,0-100,9 ● 101,0-101,9 ● 102,0-102,5

4

Оптовая торговля

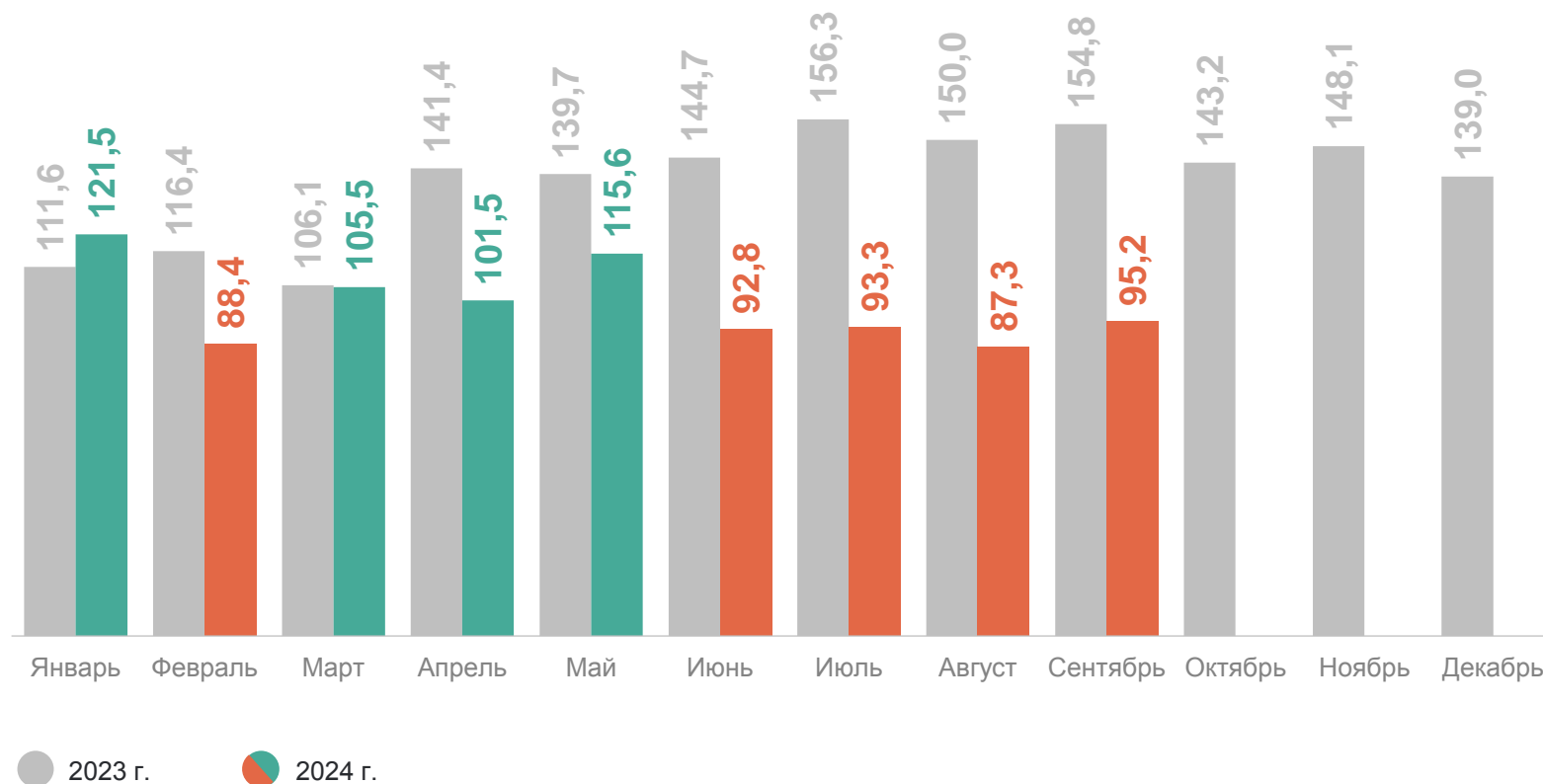
Динамика оборота оптовой торговли,
в % к соответствующему месяцу предыдущего года

январь – сентябрь 2024 г.

288 236,4 млн рублей

в % к январю – сентябрю 2023 г.

98,8

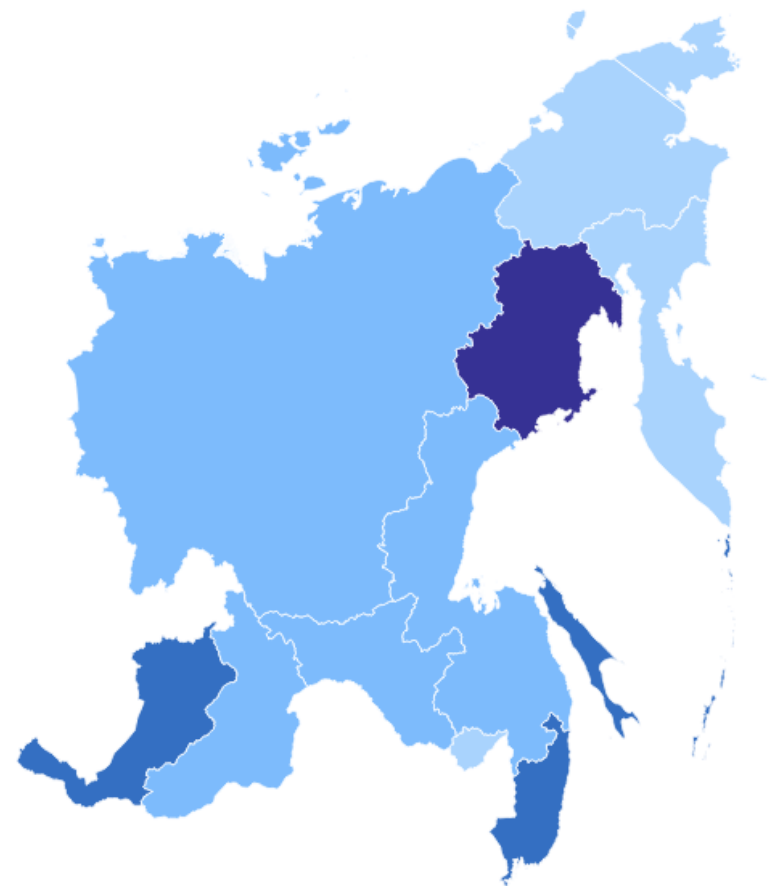


ОБОРОТ ОПТОВОЙ ТОРГОВЛИ

январь – сентябрь 2024 г. в % к январю – сентябрю 2023 г.

САХА(ЯКУТИЯ)СТАТ

Значения по регионам Дальневосточного федерального округа



69,2-89,9 90,0-99,9 100,0-114,9 115,0-127,5